
	Numele documentului: <i>Ghid de utilizare</i>			
	Versiune <i>2</i>	Din: <i>17.02.2018</i>		Cod:
	Electronic: <i>Ghid de utilizare - Prestator v2.docx</i>			


Ghid de utilizare SIRS

Medic Prestator

	Numele documentului: <i>Ghid de utilizare</i>	
	Versiune <i>2</i>	Din: <i>17.02.2018</i>
	Cod:	
Electronic: <i>Ghid de utilizare - Prestator v2.docx</i>		

Cuprins

Introducere.....	3
1 Utilizarea aplicației.....	4
1.1 Autentificarea în cadrul aplicației.....	4
1.2 Căutare SIP executat de către prestator	4
1.3 Adăugarea numărului de registru intern de execuție	5

	Numele documentului: <i>Ghid de utilizare</i>	
	Versiune <i>2</i>	Din: <i>17.02.2018</i>
	Cod:	
Electronic: <i>Ghid de utilizare - Prestator v2.docx</i>		

Introducere

Sistemul Informațional de Raportare și evidență a Serviciilor Medicale, denumit în continuare **SIRSM**, reprezintă un instrument informatic de colectare și procesare centralizată de date în regim online al Companiei Naționale de Asigurări în Medicină, destinat utilizării de către medicii de familie, medicii specialiști și personalul medical, administrativ sau de conducere care își desfășoară activitatea în cadrul unităților medicale din asistența *medicală primară, specializată de ambulator și spitalicească*.


Componenta Medic Prestator de servicii de înaltă performanță – interfața sistemului, permite prestatorului de servicii medicale să vizualizeze lista cu pacienții programați la serviciile de înaltă performanță din cadrul instituției în care activează, să confirme prestarea serviciului prin introducerea nr de registru intern sau să completeze caseta cu Anulat, în cazul neprezentării pacientului sau în cazul anulării telefonice.

Componenta Programare Online SIRSM – este interfața sistemului care permite programarea la serviciile de înaltă performanță în baza biletului de trimitere (îndreptării) emise de către medic.

Programarea Online poate fi efectuată de către pacient, medicul care a emis îndreptarea sau de către serviciul Call Center Linia Verde CNAM.

Link-uri utile:

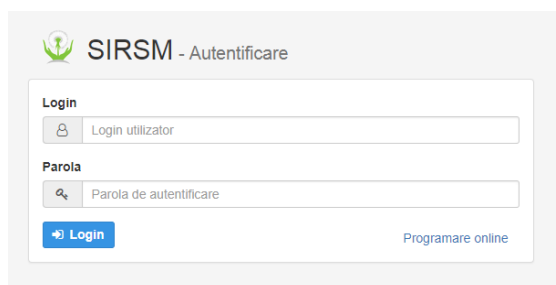
1. <http://sirsm.cnam.gov.md/sirsm> - aplicația destinată personalului medical;
2. <http://sirsm.cnam.gov.md/sirsm/online> - aplicația destinată programării online;

	Numele documentului: <i>Ghid de utilizare</i>	
	Versiune <i>2</i>	Din: <i>17.02.2018</i>
	Cod:	
Electronic: <i>Ghid de utilizare - Prestator v2.docx</i>		

1 Utilizarea aplicației

1.1 Autentificarea în cadrul aplicației

Autentificarea în cadrul aplicației se face prin intermediul unui browser WEB (Internet Explorer, Mozilla Firefox, Google Chrome, etc.). Pentru autentificare se accesează adresa <http://sirsm.cnam.gov.md/sirsm> și se completează formularul de autentificare (vezi imaginea de mai jos):




1.2 Căutare SIP executat de către prestator

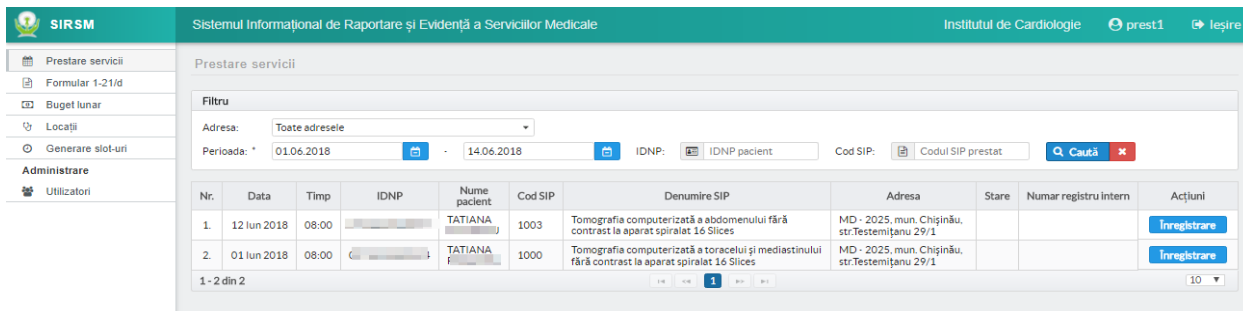
Pentru căutarea unui SIP prestat se va accesa meniul **Prestare servicii** (vezi imaginea de mai jos):



În pagina de cautare se completează filtrele de căutare și se apasă butonul **Caută** (vezi imaginea de mai jos):

- Adresa
- Perioada
- IDNP
- Cod SIP

	Numele documentului: <i>Ghid de utilizare</i>	
	Versiune 2	Din: 17.02.2018
	Cod:	
Electronic: <i>Ghid de utilizare - Prestator v2.docx</i>		



SIRM Sistemul Informațional de Raportare și Evidență a Serviciilor Medicale Institutul de Cardiologie prest1 Ieșire

Prestare servicii

Filtru

Adresa: Toate adresele

Perioada: 01.06.2018 - 14.06.2018 IDNP: IDNP pacient Cod SIP: Codul SIP prestat Caută

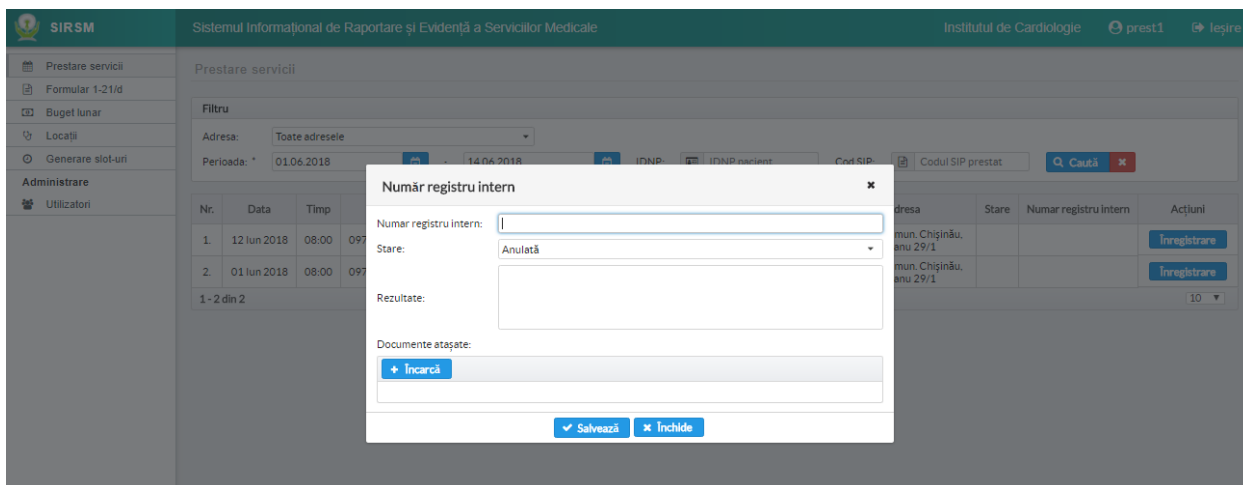
Nr.	Data	Timp	IDNP	Nume pacient	Cod SIP	Denumire SIP	Adresa	Stare	Numar registru intern	Acțiuni
1.	12 Iun 2018	08:00		TATIANA	1003	Tomografia computerizată a abdomenului fără contrast la aparat spiralat 16 Slices	MD - 2025, mun. Chișinău, str. Testemițanu 29/1			Inregistrare
2.	01 Iun 2018	08:00		TATIANA	1000	Tomografia computerizată a toracei și mediastinului fără contrast la aparat spiralat 16 Slices	MD - 2025, mun. Chișinău, str. Testemițanu 29/1			Inregistrare

1-2 din 2

1.3 Adăugarea numărului de registru intern de execuție

Pentru adăugarea numărului de registru intern de execuție se va apăsa butonul **Înregistrare** din dreptul SIP-ului executat.

Se completează formularul cu numărul, starea: Anulată sau Prestată și eventuale rezultate sau observații și se apasă butonul **Salvează**. Pentru anulare se apasă butonul **Închide** (vezi imaginea de mai jos):



SIRM Sistemul Informațional de Raportare și Evidență a Serviciilor Medicale Institutul de Cardiologie prest1 Ieșire

Prestare servicii

Filtru

Adresa: Toate adresele

Perioada: 01.06.2018 - 14.06.2018 IDNP: IDNP pacient Cod SIP: Codul SIP prestat Caută

Număr registru intern

Numar registru intern:

Stare: Anulată

Rezultate:

Documente atașate:

+ Încarcă

Salvează Închide