

REPUBLICA MOLDOVA  
COMPANIA NAȚIONALĂ DE ASIGURĂRI ÎN MEDICINĂ

**R A P O R T**  
**PRIVIND EXECUTAREA (UTILIZAREA)**  
**FONDURILOR ASIGURĂRII**  
**OBLIGATORII DE ASISTENȚĂ**  
**MEDICALĂ ÎN**  
**ANUL 2014**



## CUPRINS

1. Context general	3
2. Sinteza privind executarea fondurilor asigurării obligatorii de asistență medicală	4
3. Veniturile fondurilor asigurării obligatorii de asistență medicală raportate pe tipuri de surse	4
3.1. Primele de asigurare obligatorie de asistență medicală în formă de contribuție procentuală la salariu și la alte recompense	5
3.2. Primele de asigurare obligatorie de asistență medicală în sumă fixă, achitate de persoanele fizice cu reședința sau domiciliul în Republica Moldova	6
3.3. Alte venituri	7
3.4. Transferuri de la bugetul de stat	8
4. Utilizarea fondurilor asigurării obligatorii de asistență medicală sub aspectul programelor și subprogramelor aprobate	8
4.1. Cheltuieli din fondul pentru achitarea serviciilor medicale curente (fondul de bază)	9
4.2. Cheltuieli din fondul măsurilor de profilaxie (de prevenire a riscurilor de îmbolnăvire)	12
4.3. Cheltuieli din fondul de rezervă al asigurării obligatorii de asistență medicală	15
4.4. Cheltuieli din fondul de dezvoltare și modernizare a prestatorilor publici de servicii medicale	15
4.5. Cheltuieli din fondul de administrare a sistemului de asigurare obligatorie de asistență medicală	17
5. Cheltuielile instituțiilor medicale contractate sub aspectul priorităților	18
6. Anexe	21

## 1. Context general

Raportul privind executarea (utilizarea) fondurilor asigurării obligatorii de asistență medicală (AOAM) în anul 2014 este elaborat în conformitate cu prevederile art.73 din Legea nr.181 din 25.07.2014 finanțelor publice și responsabilității bugetar-fiscale și Hotărârea Guvernului nr.304 din 22.04.2010 despre aprobarea structurii Raportului anual privind executarea (utilizarea) fondurilor AOAM.

Pe parcursul anului 2014, Compania Națională de Asigurări în Medicină (CNAM) și-a desfășurat activitatea în baza prevederilor Legii fondurilor asigurării obligatorii de asistență medicală pe anul 2014, Planului de acțiuni al Guvernului Republicii Moldova pentru anul 2014, Politicii Naționale de Sănătate, Strategiei de dezvoltare a sistemului de sănătate în perioada 2008-2017, Planului de activitate al CNAM pentru anul 2014 privind implementarea Strategiei de dezvoltare instituțională a CNAM pentru anii 2014-2018 și altor acte legislative și normative în vigoare.

Activitatea sistemului de AOAM se bazează, în primul rând, pe Legea nr.1585-XIII din 27.02.1998 cu privire la asigurarea obligatorie de asistență medicală și Legea nr.1593-XV din 26.12.2002 cu privire la mărimea, modul și termenele de achitare a primelor AOAM.

Conform actelor legislative și normative în vigoare, CNAM este o organizație de stat autonomă, de nivel național, care organizează, desfășoară și dirijează procesul de AOAM, cu aplicarea procedurilor și mecanismelor legale pentru formarea fondurilor financiare destinate acoperirii cheltuielilor de tratament și profilaxie a maladiilor și stărilor, incluse în Programul unic al AOAM, controlul calității asistenței medicale acordate și implementarea cadrului normativ aferent asigurărilor medicale.

Caracteristica cadrului indicatorilor de bază pentru anul 2014, dinamica și tendințele în comparație cu anii precedenți sunt prezentate în tabelul ce urmează.

**Tabel 1. Indicatori cheie (anii 2010 – 2014)**

	2010	2011	2012	2013	2014
Cota persoanelor asigurate din total populație (%)	80,8	80,6	82,1	83,2	85,0
Numărul persoanelor fizice care se asigură în mod individual	33 548	52 699	51 780	59 183	48 925
Veniturile fondurilor AOAM (mil.lei)	3 424,4	3 636,6	3 870,0	4 161,0	4 637,7
Ponderea transferurilor din bugetul de stat în veniturile fondurilor AOAM (%)	56,3	54,5	52,8	51,9	46,9
Cheltuielile fondurilor AOAM (mil.lei)	3 367,7	3 615,7	3 951,2	4 226,1	4 679,5
Ponderea cheltuielilor fondurilor AOAM în PIB (%)	4,7	4,4	4,5	4,3	4,2
Ponderea cheltuielilor fondurilor AOAM în bugetul public al ocrotirii sănătății (%)	84,3	84,9	83,2	81,5	79,4
Mărimea primei de AOAM în cotă procentuală (%)	7	7	7	7	8
Mărimea primei de AOAM în sumă fixă (lei)	2 478,0	2 772,0	2 982,0	3 318,0	4 056,0
Fondul de remunerare a muncii din care se calculează prima de AOAM în cotă procentuală (mlrd.lei)	20,7	22,5	24,6	26,8	29,0
Numărul instituțiilor medicale și farmaceutice contractate	384	428	517	590	673
Numărul instituțiilor medicale primare contractate direct de CNAM	95	111	145	210	267
Numărul de rețete compensate achitate	2 744 381	3 212 714	3 481 225	3 120 779	3 476 901
Cheltuielile pentru medicamente compensate (mil.lei)	116,8	153,5	166,2	163,5	205,9
Costul mediu a unei rețete (lei)	71,5	68,6	73,0	75,6	83,1

Suma medie compensată pentru o rețetă (lei)	42,6	47,8	47,8	52,4	59,2
Salariu mediu lunar pentru o unitate în instituțiile medico-sanitare (lei)	2 436	2 573	2 796	3 021	3 413

## 2. Sinteza privind executarea fondurilor asigurării obligatorii de asistență medicală

Prin Legea fondurilor asigurării obligatorii de asistență medicală (AOAM) pe anul 2014 nr.330 din 23.12.2013, inițial, veniturile fondurilor AOAM au fost aprobate în sumă de **4 723 575,2 mii lei**, iar cheltuielile fondurilor AOAM - în sumă de **4 823 575,2 mii lei** și un deficit de **100 000,0 mii lei**.

Ca urmare a modificărilor operate în Legea fondurilor AOAM pe anul 2014, prin Legea nr.95 din 12.06.2014 și Legea nr.176 din 25.07.2014, suma anuală precizată a veniturilor fondurilor AOAM a constituit **4 654 499,8 mii lei**, înregistrându-se o diminuare de 69 075,4 mii lei față de suma aprobată inițial, iar suma anuală precizată a cheltuielilor fondurilor AOAM - **4 904 499,8 mii lei**, înregistrându-se respectiv o majorare de 80 924,6 mii lei și un deficit precizat de **250 000,0 mii lei**.

Modificările fondurilor AOAM, operate pe parcursul anului 2014, sunt legate cu micșorarea transferurilor de la bugetul de stat pentru categoriile de persoane asigurate de către Guvern cu 59 075,4 mii lei și a transferurilor pentru realizarea programelor naționale de ocrotire a sănătății cu 10 000,0 mii lei și îndreptarea la cheltuieli a sumei de 150 000,0 mii lei din contul soldului cumulativ al fondurilor AOAM. Ca urmare, deficitul s-a majorat de la 100 000,0 mii lei la 250 000,0 mii lei.

Executarea fondurilor AOAM în anul 2014 a constituit la venituri **4 637 653,9 mii lei** și la cheltuieli – **4 679 516,4 mii lei** și s-a soldat cu un **deficit în sumă de 41 862,5 mii lei**. În așa mod, cheltuielile fondurilor AOAM au depășit cu 0,9% veniturile. Deficitul respectiv a fost acoperit din contul soldului cumulativ la începutul anului.

La situația din 31.12.2014 soldul cumulativ al fondurilor AOAM a constituit 242 669,0 mii lei, micșorându-se cu 41 862,5 mii lei comparativ cu începutul anului. În conformitate cu prevederile legislației în vigoare soldul mijloacelor financiare la conturile bancare ale fondurilor AOAM, nerepartizate la finanțarea deficitului fondurilor în cauză, pe parcursul anului bugetar au fost utilizate pentru acoperirea decalajului temporar de casă.

Sinteza desfășurată privind executarea fondurilor AOAM este prezentată în anexa nr.1 la prezentul raport.

## 3. Veniturile fondurilor asigurării obligatorii de asistență medicală raportate pe tipuri de surse

**Veniturile fondurilor AOAM** au fost acumulate în sumă de **4 637 653,9 mii lei** sau la nivel de 99,6%, ceea ce este cu 16 845,9 mii lei mai puțin față de prevederile anuale. În comparație cu anul 2013, suma veniturilor acumulate s-a majorat cu 476 452,6 mii lei sau cu 11,4%.

Acumularea veniturilor fondurilor AOAM sub nivelul sarcinilor anuale stabilite se datorează încasării veniturilor din primele de asigurare obligatorie în formă fixă și procentuală cu 15 017,0 mii lei (13,7%) și respectiv cu 12 655,2 mii lei (0,5%) mai puțin față de sumele prevăzute. Concomitent, transferurile din bugetul de stat au fost virate la nivelul prevederilor anuale.

**Tabel 2. Veniturile fondurilor AOAM**

Formularul nr. 2  
(mii lei)

Denumirea indicatorului	Aprobat	Precizat	Executat	Devieri (+,-) executat față de precizat	Raportul (în %) executat față de precizat
<b>Venituri, total</b>	<b>4 723 575,2</b>	<b>4 654 499,8</b>	<b>4 637 653,9</b>	<b>- 16 845,9</b>	<b>99,6</b>
<i>inclusiv:</i>					

Primele de AOAM, în formă de contribuție procentuală la salariu și la alte recompense	2 332 456,8	2 332 456,8	2 319 801,6	- 12 655,2	99,5
Primele de AOAM în sumă fixă, achitate de persoanele fizice cu reședința sau domiciliul în Republica Moldova	109 661,1	109 661,1	94 644,1	- 15 017,0	86,3
Alte venituri	12 000,0	12 000,0	22 826,3	+ 10 826,3	190,2
<i>inclusiv:</i>					
<i>dobânzi</i>	10 280,0	10 280,0	18 106,4	+ 7 826,4	176,1
<i>alte venituri</i>	120,0	120,0	2 523,0	+ 2 403,0	2 102,5
<i>amenzi și sancțiuni</i>	1 600,0	1 600,0	2 196,9	+ 596,9	137,3
Transferuri de la bugetul de stat pentru asigurarea medicală a categoriilor de persoane asigurate de Guvern	2 234 556,6	2 175 481,2	2 175 481,2	0,0	100,0
Transferuri de la bugetul de stat pentru compensarea veniturilor ratate, conform art.3 din Legea nr.39-XVI din 02.03.06	680,7	680,7	680,7	0,0	100,0
Transferuri de la bugetul de stat pentru realizarea programelor naționale de ocrotire a sănătății	34 220,0	24 220,0	24 220,0	0,0	100,0
Granturi interne	-	-	-	-	-
Granturi externe	-	-	-	-	-

Veniturile fondurilor AOAM se constituie din primele de AOAM achitate de contribuabili, transferuri de la bugetul de stat și alte venituri (amenzi și sancțiuni pecuniare, dobânzi bancare, etc.).

Prima de AOAM reprezintă o sumă fixă sau o contribuție procentuală la salariu și la alte recompense, pe care contribuabilul este obligat să o plătească în fondurile AOAM pentru preluarea riscului de îmbolnăvire.

Mărimea primei de AOAM se stabilește anual prin legea fondurilor AOAM. Aceste mărimi, atât în sumă fixă cât și procentuală, au evoluat pe parcursul anilor 2010-2014 (**tabel 1**), fiind în corelație directă cu evoluția economiei naționale.

### 3.1. Primele de asigurare obligatorie de asistență medicală, în formă de contribuție procentuală la salariu și la alte recompense

Mărimea primei de AOAM în cotă procentuală în raport cu salariul și cu alte recompense, în conformitate cu prevederile politicii bugetar-fiscale, a fost aprobată prin Legea fondurilor AOAM pe anul 2014 în cuantum de **8,0%**.

Cota procentuală a primei de AOAM în anii 2009-2013 a fost menținută la nivel de 7,0% și majorată la 8,0% în anul 2014. CNAM și Ministerul Sănătății au argumentat necesitatea majorării treptate a cotei procentuale prin necesitatea acoperirii creșterii prețurilor de consum și prin necesitatea sporirii volumului și calității serviciilor medicale acordate populației, inclusiv prin fortificarea capacităților IMSP, aplicarea utilajului medical contemporan și tehnologiilor noi.

Aceste prime de asigurare au fost acumulate în sumă de **2 319 801,6 mii lei**, ceea ce este mai puțin cu 12 655,2 mii lei sau la nivel de 99,5% față de prevederile anuale. Ca pondere, acest tip de venit deține prima poziție și constituie 50% din totalul acumulărilor fondurilor AOAM în anul 2014.

Comparativ cu anul precedent, încasările primei de AOAM în cotă procentuală s-au majorat cu 445 095,2 mii lei sau cu 23,7%, ce se explică prin creșterea cu 1% a cotei procentuale a primei de AOAM și, concomitent, a majorării fondului de remunerare a muncii.

Categoriile de plătitori ai primelor de AOAM în cotă procentuală sunt prevăzute în anexa nr.1 la Legea nr.1593-XV din 26.12.2002 cu privire la mărimea, modul și termenele de achitare a primelor de AOAM.

### **3.2. Primele de asigurare obligatorie de asistență medicală în sumă fixă, achitate de persoanele fizice cu reședința sau domiciliul în Republica Moldova**

Mărimea primei de AOAM în sumă fixă se calculează prin aplicarea primei de asigurare în mărime procentuală la salariul mediu anual prognozat pentru anul respectiv în baza indicatorilor macroeconomici.

Pentru anul 2014 a fost prognozat un salariu mediu anual de 50 700 lei (4 225 lei x 12 luni). Aplicând cota procentuală de 8,0%, a fost calculată prima de AOAM în sumă fixă de **4 056,0 lei**.

Majorarea costului primei de AOAM în sumă fixă cu 22,2% față de anul 2013 (3 318,0 mii lei), se datorează majorării cotei procentuale a primei de AOAM și a creșterii salariului mediu anual prognozat pentru anul respectiv în baza indicatorilor macroeconomici (de la 47 400 lei în 2013 până la 50 700 lei în 2014).

Prin Legea fondurilor AOAM pe anul 2014 s-au aplicat, ca și în anii precedenți, reducerile de 50% - pentru persoanele care au achitat contribuția respectivă sumă fixă, cu excepția notarilor publici, executorilor judecătorești și avocaților, indiferent de forma juridică de organizare a activității și cea de 75% - pentru proprietarii de terenuri cu destinație agricolă, indiferent de faptul dacă au dat sau nu aceste terenuri în arendă sau folosință pe bază de contract, achitate în termen de 3 luni de la data intrării în vigoare a legii anuale a fondurilor AOAM.

Practica aplicării înlesnirilor date pe parcursul mai multor ani și-a dovedit eficiența prin sporirea gradului de acoperire a populației cu AOAM și contribuția la protecția financiară a categoriilor de populație cu venituri mici.

În scopul informării continue a populației și popularizarea sistemului AOAM au fost organizate mai multe acțiuni de informare.

Au fost organizate două Campanii de comunicare despre drepturile și obligațiile beneficiarului în sistemul AOAM „*Polیța medicală – servicii de sănătate garantate*”.

Prima campanie s-a axat pe atragerea persoanelor care se asigură în mod individual și a populației neasigurate în sistemul AOAM, prin oferirea informației despre avantajele pe care le oferă sistemul AOAM, privind reducerile în mărime de 50% și 75% din costul primei de AOAM în sumă fixă, despre modalitatea de accesare a serviciilor medicale la toate nivelele de asistență medicală.

A doua campanie de comunicare a pus accent pe drepturile și obligațiile beneficiarilor în cadrul sistemului AOAM, focusându-se pe aspectele de informare privind drepturile în cadrul sistemului AOAM și combaterea plăților informale.

În comun cu Ministerul Sănătății a fost lansată campania „Asigurarea medicală te protejează. Nu da mită!”.

Toate campaniile au avut caracterul de acțiuni combinate de comunicare ce au fost adresate mării audiențe (radio, TV, internet, presa scrisă) și promovare non-media.

În acest sens, conform contractului semnat între CNAM și IPNA „Teleradio-Moldova”, au fost difuzate spoturi publicitare TV și radio privind reducerile la achitarea primei. Spoturi audio și video, anunțuri publicitare respective au fost difuzate și publicate inclusiv în presa locală. Concomitent, au fost difuzate 47 de rubrici TV în cadrul emisiunii „Accente Economice”, 14 reportaje în original și 14 în reluare în cadrul emisiunii „Un pas spre sănătate” la TRM și 24 rubrici „Ghidul CNAM pentru sănătate” la Radio Moldova.

De asemenea, în cadrul campaniilor de comunicare au fost organizate peste 300 acțiuni non-media – întruniri informative cu agenții economici, reprezentanții APL, IFS, patentari, lucrători medicali, populația rurală, precum și evenimente „Caravana asigurărilor”. Au fost transmise SMS-uri prin telefonie mobilă și plasate spoturi video în troleibuzele din mun. Chișinău.

În cadrul instituțiilor medico-sanitare, farmaciilor, oficiilor poștale și primăriilor, întrunirilor informative au fost distribuite leaflete despre reducerile de 50% și 75% la achitarea primei AOAM în sumă fixă, a broșurilor *Ghidul beneficiarului în sistemul AOAM și Ghidul de utilizare a poliței medicale la cinci nivele de asistență medicală și a medicamentelor compensate la cinci nivele de asistență medicală și a medicamentelor compensate, a* leafletelor despre Linia Verde a CNAM.



Serviciul telefonic Linia Verde (Call Center) a fost lansat în anul 2014 în cadrul proiectului „Îmbunătățirea accesului la consultații telefonice în domeniul sănătății în Republica Moldova. Etapa II”, fiind finanțat de Ministerul de externe al Republicii Estonia, în parteneriat cu Casa Națională de Asigurări din Estonia (Eesti Haigekassa) și ONG Centrul de Consiliere din Estonia (EAC).

Acțiunile nominalizate au avut drept obiectiv informarea activă și asigurarea protecției drepturilor persoanelor asigurate.

Gradul de asigurare în anul 2014 a crescut cu 1,8 puncte procentuale și a atins nivelul de 85,0%. Astfel, numărul persoanelor asigurate în sistemul AOAM la finele anului este de 2 475 659 persoane, din totalul populației de 2 913 281 persoane prezente în țară.

Totodată, numărul persoanelor fizice asigurate în mod individual în anul 2014 a constituit 48 925 persoane, cu 10 258 persoane sau 17,3% mai puțin față de anul 2013. Aceasta se explică prin faptul că, în temeiul modificărilor operate în cadrul legislativ, a crescut numărul de persoane asigurate din contul statului și, totodată, persoanele care nu se află în țară mai mult de 183 de zile pe parcursul anului calendaristic, nu sunt obligate să achite prima de asigurare obligatorie de asistență medicală în sumă fixă.

Acumulările primelor de AOAM în sumă fixă au constituit **94 644,1 mii lei** sau la nivel de 86,3%, ceea ce este cu 15 017,0 mii lei mai puțin față de prevederile anuale. Comparativ cu anul precedent, încasările s-au majorat cu 2 258,8 sau 2,4%, aceasta datorându-se creșterii cotei procentuale a primei de AOAM. Ponderea acestui tip de venit din veniturile totale constituie 2,0%.

Categoriile de plătitori ai primelor de AOAM în sumă fixă sunt expuse în anexa nr.2 la Legea nr.1593-XV din 26.12.2002 cu privire la mărimea, modul și termenele de achitare a primelor de AOAM. Printre acestea se regăsesc proprietarii de terenuri cu destinație agricolă, fondatorii de întreprinderi individuale, titularii de patentă de întreprinzător, notarii publici, executorii judecătorești și avocații și alții.

### 3.3. Alte venituri

În total la acest capitol au fost acumulate **22 826,3 mii lei**, cu 10 826,3 mii lei mai mult sau cu 90,2% față de prevederile anuale. Depășirea veniturilor respective față de prevederi se explică prin majorarea sumei dobânzii de la depunerea mijloacelor bănești ale fondurilor AOAM la conturile depozitare și prin faptul transferării de către IMS a mijloacelor dezafectate la contul unic al CNAM, ca urmare a modificărilor operate în legislație. Totodată, comparativ cu anul 2013 se înregistrează o diminuare de 30,7% (10 126,2 mii lei). Acest lucru s-a produs din contul diminuării sumei dobânzii de la depunerea mijloacelor bănești ale fondurilor AOAM la conturile depozitare.

Descrierea detaliată a acestei categorii de venituri se expune mai jos:

- amenzi aplicate de serviciul fiscal – *1 354,8 mii lei*,
- sancțiuni contravenționale pecuniare aplicate de CNAM – *842,0 mii lei*,
- dobânzi de la depunerea mijloacelor bănești ale fondurilor AOAM la conturile depozitare – *15 588,4 mii lei*,
- dobânzi aferente soldurilor mijloacelor bănești ale fondurilor AOAM la conturile bancare – *2 518,0 mii lei*,
- alte încasări – *2 523,1 mii lei*.

Ponderea cea mai mare (68,3%) din totalul acestor încasări o dețin dobânzile de la depunerea mijloacelor bănești ale fondurilor AOAM la conturile depozitare.

Conform prevederilor Legii fondurilor AOAM, instituția financiară ce deservește conturile fondurilor AOAM plătește dobânda aferentă soldurilor conturilor, a cărei mărime este stabilită în contract, dar care nu va fi sub rata medie ponderată a dobânzii din sistemul bancar la depozitele atrase de bănci pe termen de pînă la o lună, calculată din ratele medii disponibile pentru ultimele trei luni. Ministerul Finanțelor achită lunar dobânda aferentă soldurilor mijloacelor bănești la conturile bancare ale fondurilor AOAM deschise în cadrul contului unic trezorerial (CŪT).

### 3.4. Transferuri de la bugetul de stat

Guvernul asigură persoanele neangajate cu domiciliul în Republica Moldova și aflate la evidența instituțiilor abilitate, cu excepția persoanelor obligate prin lege să se asigure în mod individual (art.4 alin.(4) din Legea nr.1585-XIII din 27.02.1998 cu privire la asigurarea obligatorie de asistență medicală). Sunt asigurate de Guvern **15 categorii** de persoane, inclusiv copiii până la 18 ani, pensionari, persoanele cu dizabilități severe, accentuate sau medii, șomerii înregistrați la agențiile teritoriale pentru ocuparea forței de muncă, persoane care beneficiază de ajutor social, etc.

Pe parcursul anului au fost transferate de la bugetul de stat pentru asigurarea medicală a categoriilor de persoane asigurate de Guvern **2 175 481,2 mii lei**, prevederile anuale fiind îndeplinite în totalitate. Concomitent, s-a înregistrat o majorare de 1,9% (39 922,5 mii lei), față de transferurile de la bugetul de stat realizate în anul 2013. Ca pondere, acest tip de venit constituie 46,9% din totalul acumulărilor fondurilor AOAM în anul 2014, fiind una din cele mai mari după veniturile din acumulările primei de AOAM în cotă procentuală.

Transferurile de la bugetul de stat destinate compensării veniturilor ratate, conform art.3 din Legea nr.39-XVI din 2 martie 2006 pentru compensarea de către Guvern a primelor AOAM pentru deținătorii de terenuri agricole situate după traseul Rîbnița-Tiraspol au constituit **680,7 mii lei**. Prevederile anuale au fost executate integral.

Transferurile de la bugetul de stat pentru realizarea programelor naționale de ocrotire a sănătății, predestinate procurării medicamentului antidiabetic injectabil (insulina) au constituit **24 220,0 mii lei**.

## 4. Utilizarea fondurilor asigurării obligatorii de asistență medicală sub aspectul programelor și subprogramelor aprobate

Mijloacele financiare, indiferent de sursa de achitare, se acumulează în contul unic al CNAM, fiind ulterior repartizate conform normativelor legale în următoarele fonduri (conform anexei nr.1 la Legea fondurilor AOAM pe anul 2014):

- fondul pentru achitarea serviciilor medicale curente (fondul de bază);
- fondul măsurilor de profilaxie (de prevenire a riscurilor de îmbolnăvire);
- fondul de rezervă al AOAM;
- fondul de dezvoltare și modernizare a prestatorilor publici de servicii medicale;
- fondul de administrare a sistemului de AOAM.

Concomitent, fondurile AOAM sunt structurate pe programe și subprograme (conform anexei nr.2 la Legea fondurilor AOAM pe anul 2014).

Programul „Sănătate publică și servicii medicale” include următoarele subprograme:

- Administrare a fondurilor asigurării obligatorii de asistență medicală;
- Asistența medicală urgentă prespitalicească;
- Asistența medicală primară, *inclusiv medicamente compensate*;
- Asistența medicală specializată de ambulator;
- Asistența medicală spitalicească;
- Servicii medicale de înaltă performanță;
- Îngrijiri medicale comunitare și la domiciliu;
- Programe naționale și speciale în domeniul ocrotirii sănătății;
- Management al fondului de rezervă al asigurării obligatorii de asistență medicală;
- Dezvoltarea și modernizarea instituțiilor din domeniul ocrotirii sănătății;

**Partea de cheltuieli a fondurilor AOAM** pe toate subprogramele s-a realizat în sumă de **4 679 516,4 mii lei**, cu 224 983,4 mii lei mai puțin sau la nivel de 95,4% față de prevederile anuale, ceea ce este cu 453 311,9 mii lei sau cu 10,7% mai mult comparativ cu anul 2013.



**Tabel 3. Utilizarea mijloacelor fondurilor AOAM**Formularul nr. 3  
(mii lei)

Denumirea indicatorului	Aprobat	Precizat	Executat	Devieri (+,-) executat față de precizat	Raportul (în %) executat față de precizat
<b>Cheltuieli, total</b>	<b>4 823 575,2</b>	<b>4 904 499,8</b>	<b>4 679 516,4</b>	<b>- 224 983,4</b>	<b>95,4</b>
<i>inclusiv:</i>					
Fondul pentru achitarea serviciilor medicale curente (fondul de bază)	4 493 700,9	4 521 200,9	4 399 838,5	- 121 362,4	97,3
Fondul de rezervă al AOAM	71 893,6	60 318,2	3 268,3	- 57 049,9	5,4
Fondul măsurilor de profilaxie (de prevenire a riscurilor de îmbolnăvire)	46 893,6	36 893,6	27 552,0	- 9 341,6	74,7
Fondul de dezvoltare și modernizare a prestatorilor publici de servicii medicale	143 787,1	218 787,1	189 354,2	- 29 432,9	86,5
Fondul de administrare a sistemului de AOAM	67 300,0	67 300,0	59 503,4	- 7 796,6	88,4

#### 4.1. Cheltuieli din fondul pentru achitarea serviciilor medicale curente (fondul de bază)

În conformitate cu pct.9 din Hotărârea Guvernului nr.594 din 14.05.2002, în fondul pentru achitarea serviciilor medicale curente (fondul de bază) se repartizează nu mai puțin de 94% din veniturile fondurilor AOAM. Mijloacele financiare, acumulate în fondul de bază, se utilizează pentru acoperirea cheltuielilor necesare realizării Programului unic al AOAM.

Pentru achitarea serviciilor medicale curente, din fondul de bază au fost direcționate mijloace în sumă de **4 399 838,5 mii lei** cu 121 362,4 mii lei mai puțin sau la nivel de 97,3% față de prevederile anuale. În comparație cu anul 2013, cheltuielile s-au majorat cu 443 838,6 mii lei sau cu 11,2%. Acest fond deține ponderea cea mai mare în cheltuielile fondurilor AOAM, revenindu-i 94,0%.

**Tabel 4. Structura cheltuielilor din fondul pentru achitarea serviciilor medicale curente (fondul de bază)**

Formularul nr. 4  
(mii lei)

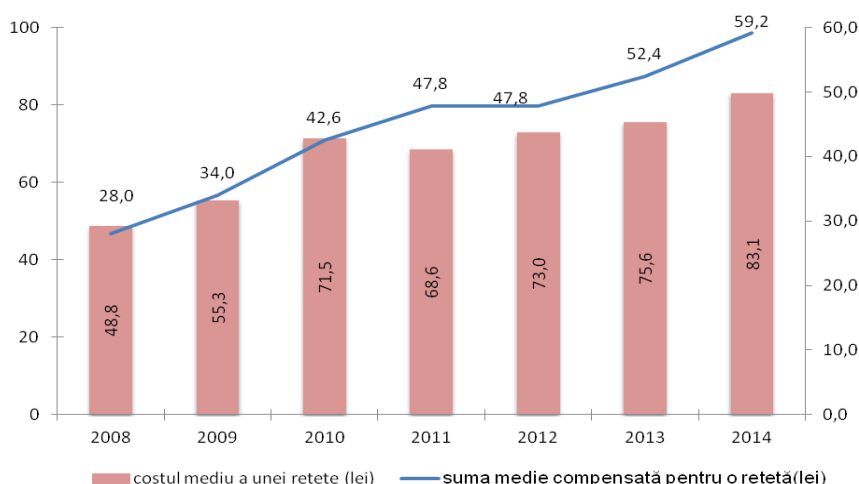
Denumirea subprogramei	Aprobat	Precizat	Executat	Devieri (+,-) executat față de precizat	Raportul (în %) executat față de precizat
Asistența medicală urgentă prespitalicească	382 457,7	382 457,7	358 807,7	- 23 650,0	93,8
Asistența medicală primară	1 372 064,2	1 362 064,2	1 342 778,4	- 19 285,8	98,6
<i>inclusiv: medicamente compensate</i>	226 033,2	216 033,2	205 948,0	- 10 085,2	95,3
Asistența medicală specializată de ambulator	330 985,2	330 985,2	329 547,4	- 1 437,8	99,6
Asistența medicală spitalicească	2 247 250,0	2 259 960,0	2 195 445,0	- 64 515,0	97,1
Servicii medicale de înaltă performanță	154 324,1	178 614,1	166 884,9	- 11 729,2	93,4
Îngrijiri medicale comunitare și la domiciliu	6 619,7	7 119,7	6 375,1	- 744,6	89,5
Alte tipuri de asistență medicală	-	-	-	-	-
<b>TOTAL</b>	<b>4 493 700,9</b>	<b>4 521 200,9</b>	<b>4 399 838,5</b>	<b>-121 362,4</b>	<b>97,3</b>

Circa jumătate din mijloacele financiare ale fondului de bază – 49,9% au fost alocate pentru realizarea Subprogramului „Asistența medicală spitalicească”, iar 30,5% - pentru Subprogramul „Asistența medicală primară”, *inclusiv medicamente compensate*. Din cheltuielile totale pentru asistența medicală primară, medicamentele parțial/integral compensate constituie 15,3%.

Pe parcursul anului lista medicamentelor parțial/integral compensate a fost revizuită și modificată, unele medicamente fiind substituite cu medicamente de generație nouă, mult mai eficiente și mai calitative. Concomitent, lista medicamentelor parțial/integral

compensate a fost completată cu 9 Denumiri Comune Internaționale, ceea ce a determinat majorarea sumei medii compensate.

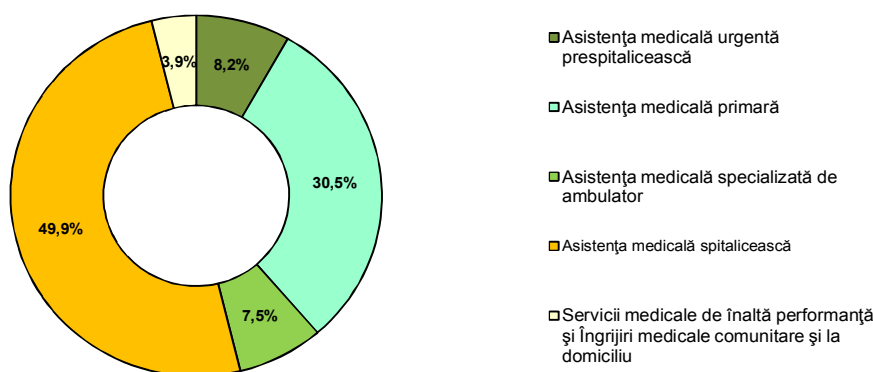
**Diagrama 1.** Evoluția costului mediu a unei rețete și a sumei medii compensate pentru o rețetă



În același timp, majorarea sumei fixe compensate pentru medicamentele parțial compensate și includerea mai multor grupuri de medicamente integral compensate (100%) a determinat majorarea sumei medii compensate pentru o rețetă.

În cadrul cheltuielilor fondului de bază, în anul 2014 creșterea cea mai mare față de anul 2013 au înregistrat-o cheltuielile pentru servicii medicale de înaltă performanță - de 34,6%. A fost majorat numărul de instituții medico-sanitare care acordă servicii corespunzătoare, de la 38 în anul 2013 până la 48 în anul 2014, și, respectiv, a volumului de servicii medicale de înaltă performanță acordate de acestea în cadrul sistemului AOAM.

**Diagrama 2.** Ponderea cheltuielilor pe subprograme finanțate din fondul de bază



Serviciile medicale, achitate de CNAM din fondul de bază, au corespuns spectrului stipulat în Programul unic al AOAM, aprobat prin Hotărârea Guvernului nr.1387 din 10.12.2007, cu modificările ulterioare. Achitarea s-a făcut pentru serviciile real îndeplinite, în limita volumului de servicii medicale contractat. Totodată, achitarea serviciilor medicale prestate de IMS și instituțiile farmaceutice contractate, nu a fost efectuată în totalitate până la 31.12.2014, suma datorii față de acestea cifrându-se la 102 489,6 mii lei. Realizarea cheltuielilor pentru achitarea serviciilor medicale sub nivelul prevăzut se

explică pe de o parte prin faptul neîncasării la nivelul prevederilor anuale a veniturilor din primele de asigurare, dar pe de altă parte este o consecință a virării tardive a transferurilor de la bugetul de stat.

**Tabel 5. Unii parametri ai serviciilor medicale prestate de IMS persoanelor asigurate (anii 2010-2014)**

	2010	2011	2012	2013	2014
Solicitări de ambulanță prestate	872 182	855 809	819 508	816 323	901 894
Vizite la medicul de familie	9 559 597*	9 377 728	9 393 245	9 544 739	11 156 541
Vizite în asistența medicală specializată de ambulator	6 094 119	6 578 959	6 994 135	7 109 483	7 112 634
Cazuri tratate în spitale	553 482	571 140	594 865	602 540	654 789
Servicii de înaltă performanță	277 067	354 797	418 802	562 652	621 605
Servicii de îngrijiri medicale paliative în condiții de hospice	4 360	5 747	11 000	12 376	35 365

\* Date statistice ale Centrului Național de Management în Sănătate

Activitatea de evaluare și control desfășurată de structurile CNAM a fost orientată spre îndeplinirea atribuțiilor legale privind:

- verificarea corespunderii cu clauzele contractului de acordare a asistenței medicale (de prestare a serviciilor medicale) a volumului, termenelor, calității și costului asistenței medicale acordate;
- verificarea gestionării eficiente și după destinație a mijloacelor financiare provenite din fondurile AOAM;
- asigurarea accesibilității persoanelor la serviciile medicale prevăzute în Programul unic al AOAM;
- examinarea petițiilor, solicitărilor parvenite din partea persoanelor asigurate și rezolvarea, în limita competenței, a problemelor enunțate.

În scopul monitorizării volumului și calității serviciilor medicale prestate precum și gestionării mijloacelor provenite din fondurile AOAM, în perioada raportată a fost evaluată activitatea a 215 IMS, ce constituie 50,9% din numărul total de instituții contractate.

Au fost efectuate 500 controale la prestatorii de servicii medicale și farmaceutice în care au fost implicați 36 specialiști din cadrul structurii de evaluare și control a CNAM. În urma evaluărilor efectuate au fost constatate servicii raportate nejustificat și servicii medicale prestate sub nivelul cerut al volumului și calității. Aceste servicii, în valoare de 4 516,7 mii lei, au fost declarate nevalide și au fost reținute din finanțare. Suma serviciilor nevalide, comparativ cu anul 2013, s-a diminuat cu 56,9% sau cu 5 955,9 mii lei, datorită creșterii calității serviciilor prestate și corectitudinii raportării la CNAM de către prestatori.

**Tabel 6. Evaluarea medicală a unor servicii prestate (anii 2013-2014)**

Tipurile de servicii medicale	(mii lei)			
	Sume contractate în 2013	Sume contractate în 2014	Sume nevalide în 2013	Sume nevalide în 2014
Asistența medicală primară	1 161 435,8	1 382 678,5	1 648,9	1 428,6
Asistența medicală specializată de ambulator	289 853,8	331 155,6	2,1	-
Asistența medicală spitalicească	2 007 195,3	2 277 610,6	8 210,9	3 007,3
Îngrijiri medicale comunitare și la domiciliu	4 736,9	6 557,0	41,7	43,3
Servicii medicale de înaltă performanță	159 115,1	179 619,1	569,1	37,6
Asistența medicală urgentă prespitalicescă	333 663,0	382 457,7	-	-
<b>TOTAL</b>	<b>3 955 999,9</b>	<b>4 560 078,5</b>	<b>10 472,7</b>	<b>4 516,8</b>

Pe lângă evaluarea volumului și calității serviciilor medicale, specialiștii CNAM au verificat utilizarea de către IMS a mijloacelor financiare provenite din fondurile AOAM. Astfel, s-au stabilit unele încălcări financiare referitor la utilizarea mijloacelor financiare provenite din fondurile AOAM în alte scopuri decât îndeplinirea Programului unic și a contractului bilateral încheiat cu CNAM, precum și utilizarea mijloacelor FAOAM cu derogare de la actele legislative și normative în vigoare. Ca rezultat, au fost dezafectate mijloace financiare în sumă totală de 5 583,1 mii lei, la care au fost calculate penalități în sumă totală de 607,0 mii lei.

Prin dispozițiile emise de echipele de control ale CNAM, IMS au fost obligate să restabilească sumele dezafectate, din contul altor venituri. În anul de gestiune de către IMS au fost restituite mijloace dezafectate în sumă de 3 622,7 mii lei. Totodată, în urma efectuării controalelor au fost încasate penalități în sumă de 403,7 mii lei și aplicate amenzi persoanelor cu funcții de răspundere în sumă totală de 14 000 lei.

#### 4.2. Cheltuieli din fondul măsurilor de profilaxie (de prevenire a riscurilor de îmbolnăvire)

Mijloacele financiare, acumulate în fondul măsurilor de profilaxie, utilizate pentru realizarea Subprogramului „Programe naționale și speciale în domeniul ocrotirii sănătății” sunt predestinate acoperirii cheltuielilor legate preponderent de:

- realizarea măsurilor de reducere a riscurilor de îmbolnăvire, inclusiv prin imunizări și alte metode de profilaxie primară și secundară;
- efectuarea examinărilor profilactice (screening) în scopul depistării precoce a îmbolnăvirilor;
- finanțarea manifestărilor și activităților cu menirea de a promova un mod de viață sănătos;
- achiziționarea, în baza hotărârii de Guvern, a dispozitivelor medicale, echipamentului, medicamentelor și consumabilelor pentru realizarea măsurilor de reducere a riscului de îmbolnăvire și de tratament în caz de urgențe de sănătate publică;
- alte activități de profilaxie și prevenire a riscurilor de îmbolnăvire, acceptate pentru finanțare în bază de proiecte, conform regulamentului aprobat de Ministerul Sănătății și CNAM.

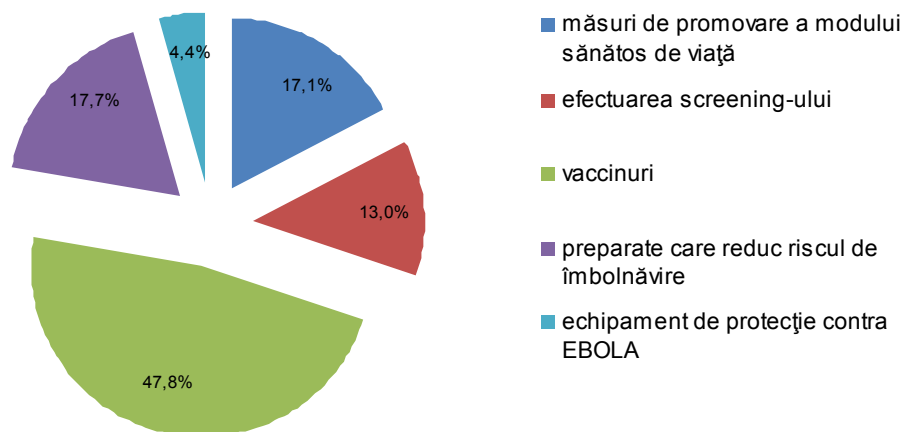
**Tabel 7.** Structura cheltuielilor din fondul măsurilor de profilaxie

Formularul nr. 7  
(mii lei)

Denumirea indicatorului	Aprobat	Precizat	Executat	Devieri (+,-) executat față de precizat	Raportul (în %) executat față de precizat
<b>Cheltuieli, total</b>	<b>46 893,6</b>	<b>36 893,6</b>	<b>27 552,0</b>	<b>- 9 341,6</b>	<b>74,7</b>
<i>inclusiv:</i>					
Cheltuieli de promovare a modului sănătos de viață	5 000,0	5 000,0	4 711,4	- 288,6	94,2
Cheltuieli aferente realizării măsurilor de reducere a riscurilor de îmbolnăvire și efectuarea screening-ului privind unele maladii cu impact social deosebit	41 893,6	31 893,6	22 840,6	- 9 053,0	71,6
Alte cheltuieli din fondul măsurilor de profilaxie	-	-	-	-	-

Din fondul măsurilor de profilaxie au fost efectuate cheltuieli în sumă de **27 552,0 mii lei, sau la nivel de 74,7%**, ceea ce este cu 9 341,6 mii lei mai puțin față de prevederile anuale. În comparație cu anul 2013, cheltuielile din acest fond înregistrează o diminuare cu 2 310,4 mii lei sau cu 7,7%.

### Diagrama 3. Ponderea tipurilor de utilizări a mijloacelor fondului măsurilor de profilaxie



Din suma cheltuielilor executate ponderea majoră – de 47,8% (13 166,2 mii lei) revine cheltuielilor pentru procurarea vaccinurilor, 17,7% (4 878,0 mii lei) – pentru achiziționarea preparatelor care reduc riscul de îmbolnăvire, 13,0% (3 581,4 mii lei) - pentru efectuarea screening-ului privind unele maladii cu impact social deosebit, 4,4% (1 215,0 mii lei) – pentru procurarea echipamentului de protecție în prevenirea febrei hemoragice EBOLA și 17,1% (4 711,4 mii lei) – cheltuielilor pentru desfășurarea măsurilor de promovare a modului sănătos de viață.

La compartimentul *promovarea modului sănătos de viață*, au fost finanțate servicii în sumă de 4 711,4 mii lei, aferente derulării Campaniei de comunicare și sensibilizare „**Promovarea modului sănătos de viață. Ediția 2014**”.

Campania s-a axat nemijlocit pe abordarea următoarelor *tematici*:

- Nutriția sănătoasă și siguranța alimentelor (creșterea consumului de fructe și legume, a apei, reducerea consumului de sare, zahăr și grăsimi, promovarea consumului de sare iodată și respectarea meselor principale ale zilei, utilizarea preparatelor și alimentelor cu micronutrienți de fier și acid folic, în special pentru persoanele de vârstă fertilă și gravide, administrarea Vitaminei D3 la copii și a suplimentului de Ca pentru profilaxia osteoporozei la persoane în etate);
- Promovarea activității fizice regulate, a sportului și adoptarea unui stil de viață sănătos;
- Educația comportamentală prin abandonarea obiceiurilor dăunătoare (consumul nociv de alcool, tutun și droguri);
- Prevenirea bolilor non-transmisibile condiționate de modul nesănătos de viață – obezitatea, diabetul zaharat, inclusiv la copii și hipertensiunea arterială. Prevenirea bolilor transmisibile, inclusiv HIV/SIDA, TBC și cu transmitere sexuală;
- Fortificarea capacității medicului de familie în promovarea modului sănătos de viață, a profilaxiei primare și secundare, inclusiv a imunizărilor;
- Igiena personală și salubritatea mediului ambiant. Siguranța comunitară și individuală.

Pentru promovarea Campaniei au fost folosite următoarele instrumente:

- editarea publicației periodice popular-științifice de promovare a modului sănătos de viață “Sănătatea ta!”
- desfășurarea campaniei media în presa scrisă de nivel național;
- difuzarea spoturilor cu mesajele Campaniei la posturile radio și TV;
- plasarea a 26 de Panotaje stradale, din care: 12 - în mun. Chișinău și 14 - în raioanele țării (la sediile agențiilor teritoriale);
- plasarea Panotajelor interioare în incinta aeroportului internațional Chișinău, gărilor centru, sud și nord, gărilor rurale, în oficii poștale și cinematografe;

- plasarea publicității interioare și exterioare în autocarele care circulă pe 60 rute din raza mun. Chișinău și suburbii și a publicității exterioare pe autocarele interurbane cu itinerarul mun. Chișinău - centre raionale;
- plasarea publicității în maxi-taxi pe 20 rute în mun. Chișinău;
- difuzarea publicității pe LED-VIDEO în mun. Chișinău pe 3 ecrane, în Ungheni – 1 ecran și Cahul – 1 ecran;

În cadrul Campaniei au fost selectate 3 localități din țară (or.Edineț, or.Cahul și mun.Chișinău) pentru desfășurarea evenimentului "Spune "DA" pentru sănătatea Ta".

Evenimentul a constat din următoarele acțiuni:

- desfășurarea târgurilor alimentelor sănătoase **BioFest** cu expunerea și comercializarea produselor ecologice;
- oferirea consultațiilor medicale gratuite și sfaturilor privind modul sănătos de viață;
- organizarea curselor de ciclism pentru profesioniști și amatori, cu itinerarele: Edineț - Mănăstirea Zăbriceni – Edineț, Cahul – Vama Oancea – Cahul, iar în mun.Chișinău – a curselor tur-retur Grădina Publică Ștefan cel Mare – Porțile orașului și Grădina Publică Ștefan cel Mare – or.Hâncești. La întoarcere bicicliștii au participat la tombole cu extragerea numeroaselor premii, organizate în cele 3 localități selectate (or.Edineț, or.Cahul și mun.Chișinău);
- organizarea competițiilor sportive (minifotbal, trântă, tir cu arcul, șah, jocul de dame, tragerea otgonului, alergări la distanță scurtă);
- organizarea activităților recreative și jocurilor dedicate copiilor, desfășurarea concursului "desenul pe asfalt";
- organizarea concertelor cu participarea vedetelor autohtone;
- organizarea și desfășurarea de instruiți tematice (21) pentru cadrele medicale și didactice în mun. Chișinău, or.Edineț, or.Leova și or.Ungheni, la care au participat 388 de persoane;
- organizarea seminarelor de instruire (135) a elevilor din 18 licee și școli din mun. Chișinău, or.Edineț, or.Leova și or.Ungheni, cu elaborarea și distribuirea materialelor informative;
- elaborarea, tipărirea și distribuirea materialelor promoționale și ilustrativ-informative (maiouri, chipiuri, pixuri, pliante, postere, mape de carton, carnete de note, stegulețe);
- organizarea flash mob-urilor cu mesajele Campaniei.

Un alt eveniment a fost organizat pentru marcarea Zilei Mondiale a Diabetului – 2014. În cadrul acestuia, în parteneriat cu Centrul de Sănătate Publică Municipiul Chișinău, a fost desfășurată o activitate de informare și sensibilizare a populației. Tema campaniei a fost „Educație în diabet”, iar sloganul „Diabetul – cheia este profilaxia!”.

Cu prilejul sărbătorilor de iarnă a fost organizat evenimentul **"Și de sărbători Spune DA pentru sănătatea Ta"** ce a avut loc în Piața Marii Adunări Naționale și a inclus următoarele activități: program artistic și activități fizice pe platou (patinaj artistic, competiții de hochei, aruncatul bulgărilor de zăpadă, tragerea frînghieii, estafeta mandarinelor, o tombolă unde au fost puse în joc 2 biciclete).

La compartimentul *realizarea măsurilor de reducere a riscurilor de îmbolnăvire*, CNAM a achiziționat:

- vaccinuri Hepatic B – 2 186,0 mii lei;
- vaccinuri antirabice – 1 533,7 mii lei;
- vaccinuri Hepatita A – 3 115,0 mii lei;
- vaccinuri antigripale – 6 331,5 mii lei;
- acidul zolendronic, preparat de profilaxie a osteoporozei – 4 841,8 mii lei;
- imunoglobulina antirabică – 36,2 mii lei;
- echipamentul de protecție în prevenirea febrei hemoragice EBOLA – 1 215,0 mii lei.

La compartimentul *efectuarea screening-ului privind unele maladii cu impact social deosebit*, CNAM a finanțat proiecte în sumă de 3 581,4 mii lei:

- efectuarea screening-ului complex clinico-instrumental pentru depistarea proceselor precanceroase și a cancerului glandei mamare – 2 174,8 mii lei;
- efectuarea screening-ului complex clinico-instrumental pentru depistarea proceselor precanceroase și a cancerului de col uterin – 747,5 mii lei;



- efectuarea screening-ului complex clinico-instrumental pentru depistarea proceselor ce provoacă boli cardiovasculare – 497,9 mii lei;
- efectuarea screening-ului complex clinico-instrumental pentru depistarea cancerului de prostată – 122,7 mii lei;
- efectuarea screening-ului la testul glicemic tuturor persoanelor doritoare - 38,5 mii lei.

Scopul proiectului de screening a fost de a contribui la îmbunătățirea de lungă durată a indicatorilor stării sănătății și la scăderea ratei mortalității cauzate de cancerul colului uterin, glandei mamare, cancerul de prostată și de bolile cardiovasculare.

Rezultatele preconizate ale programului sunt ridicarea nivelului de cunoștințe privind profilaxia acestor maladii, informarea privind factorii de risc care pot declanșa în organism un proces malign, conștientizarea necesității elaborării și implementării activităților de profilaxie a cancerului și a bolilor cardiovasculare.

### 4.3. Cheltuieli din fondul de rezervă al asigurării obligatorii de asistență medicală

Mijloacele financiare, acumulate în fondul de rezervă al AOAM, predestinate realizării Subprogramului „Management al fondului de rezervă al AOAM”, se utilizează pentru:

- acoperirea cheltuielilor suplimentare, legate de îmbolnăviri și afecțiuni urgente, a căror rată anuală depășește media luată în baza calculării Programului unic pentru anul respectiv;
- compensarea diferenței dintre cheltuielile efective legate de achitarea serviciilor medicale curente și contribuțiile acumulate (veniturile așteptate) în fondul de bază.

**Tabel 8.** Structura cheltuielilor din fondul de rezervă al AOAM

Formularul nr. 6  
(mii lei)

Denumirea indicatorului	Aprobat	Precizat	Executat	Devieri (+,-) executat față de precizat	Raportul (în %) executat față de precizat
<b>Cheltuieli, total</b>	<b>71 893,6</b>	<b>60 318,2</b>	<b>3 268,3</b>	<b>- 57 049,9</b>	<b>5,4</b>
<i>inclusiv:</i>					
Asistența medicală spitalicească	-	-	3 268,3	-	-

Din fondul de rezervă a fost achitată suma de **3 268,3 mii lei** pentru compensarea diferenței dintre cheltuielile efective legate de achitarea serviciilor medicale prestate în cadrul asistenței medicale spitalicești și contribuțiile acumulate în fondul de bază.

### 4.4. Cheltuieli din fondul de dezvoltare și modernizare a prestatorilor publici de servicii medicale

Mijloacele financiare acumulate în fondul de dezvoltare și modernizare a prestatorilor publici de servicii medicale sunt predestinate realizării Subprogramului „Dezvoltarea și modernizarea instituțiilor din domeniul ocrotirii sănătății”, scopul fiind sporirea calității serviciilor medicale, eficienței și randamentului instituțiilor. Alocarea mijloacelor financiare din fondul respectiv se realizează, în urma organizării concursurilor de selectare a proiectelor investiționale înaintate de IMS publice. Funcția de organizare și desfășurare a acestor concursuri o îndeplinește Comisia mixtă, instituită prin Ordinul comun al Ministerului Sănătății și CNAM nr.663/175-A din 27.09.2010, iar normele de lansare, elaborare, prezentare, evaluare, selectare și monitorizare a proiectelor investiționale sunt stabilite în Regulamentul privind criteriile și modalitatea de selectare și derulare a proiectelor investiționale finanțate din fondul de dezvoltare aprobat prin Ordinul sus nominalizat.

Criteriile de selectare a proiectelor investiționale ale IMS publice sunt determinate de corespunderea acestora cu scopurile de utilizare a mijloacelor financiare acumulate în fondul de dezvoltare cum ar fi:

- procurarea utilajului medical performant și a mijloacelor de transport;
- implementarea noilor tehnologii de încălzire, de prelucrare a deșeurilor medicale și de alimentare cu apă;
- modernizarea și optimizarea clădirilor și infrastructurii;
- implementarea sistemelor și tehnologiilor informaționale.

**Tabel 9.** Structura cheltuielilor din fondul de dezvoltare și modernizare a prestatorilor publici de servicii medicale

(mii lei)					
Denumirea indicatorului	Aprobat	Precizat	Executat	Devieri (+,-) executat față de precizat	Raportul (în %) executat față de precizat
<b>Cheltuieli, total</b>	<b>143 787,1</b>	<b>218 787,1</b>	<b>189 354,2</b>	<b>- 29 432,9</b>	<b>86,5</b>
<i>inclusiv:</i>					
Cheltuieli pentru investiții capitale			20 047,7		
Cheltuieli pentru procurarea mijloacelor fixe			66 633,0		
Cheltuieli pentru reparații capitale			102 673,5		

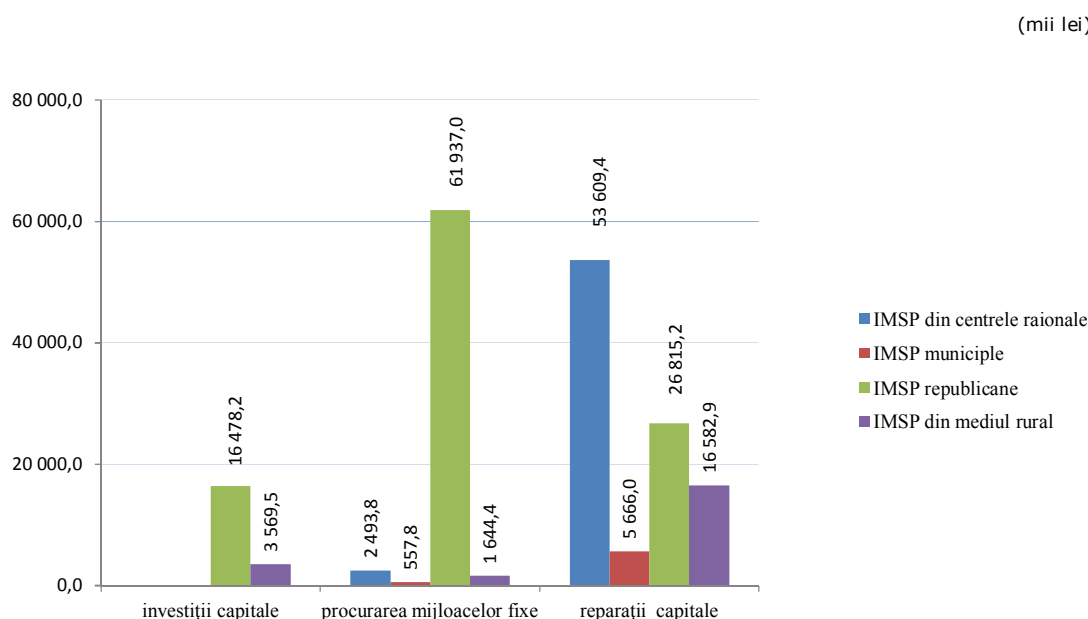
Din fondul de dezvoltare au fost efectuate cheltuieli în sumă de 189 354,2 mii lei, cu 29 432,9 mii lei mai puțin sau la nivel de 86,5% față de prevederi, ceea ce este cu 51 167,6 mii lei sau cu 37,0% mai mult, comparativ cu anul 2013. Ca pondere în totalul cheltuielilor acest fond deține a doua poziție și constituie 4,0%.

Din totalul mijloacelor valorificate pe parcursul anului 2014 - 152 505,0 mii lei sau 80,5% au fost utilizate pentru executarea contractelor de finanțare încheiate în anii precedenți.

Pe parcursul anului spre finanțare din fondul de dezvoltare au fost acceptate 111 proiecte investiționale câștigătoare, din care: 32 de proiecte depuse de IMS publice din mediul urban/raional și 79 proiecte depuse de IMS publice din mediul rural, ceea ce denotă faptul că predomină tendința de a aloca mijloace financiare preponderent IMS publice din sectorul rural.

Mijloacele financiare ale fondului de dezvoltare pentru proiectele menționate au fost direcționate conform scopurilor de utilizare în felul următor: pentru achiziționarea mijloacelor fixe - 25 787,6 mii lei (24 contracte); pentru modernizarea și optimizarea infrastructurii – 84 842,5 mii lei (76 contracte) și pentru construcția capitală a IMS publice – 17 694,4 mii lei (11 contracte).

**Diagrama 4.** Ponderea categoriilor de utilizări a mijloacelor fondului de dezvoltare pe tipuri de IMSP



#### 4.5. Cheltuieli din fondul de administrare a sistemului de asigurare obligatorie de asistență medicală

Conform legislației în vigoare, mijloacele financiare acumulate în fondul de administrare, predestinate realizării Subprogramului „ Administrare a fondurilor asigurării obligatorii de asistență medicală”, se utilizează pentru:

- organizarea procesului de realizare a polițelor de asigurare;
- tiparul rețetelor pentru medicamente compensate și polițelor;
- întreținerea și dezvoltarea sistemului informațional și infrastructurii organizatorice;
- realizarea campaniilor de informare a populației despre sistemul de AOAM;
- efectuarea controlului calității serviciilor medicale și a expertizelor respective;
- salarizarea personalului angajat al CNAM și agențiilor teritoriale;
- cheltuieli operaționale;
- cheltuieli de gospodărie și birotică;
- procurarea mijloacelor fixe, a utilajului necesar cu efectuarea defalcărilor de amortizare;
- acoperirea cheltuielilor de deplasare;
- instruirea și perfecționarea cadrelor;
- alte activități ce țin de administrarea CNAM.

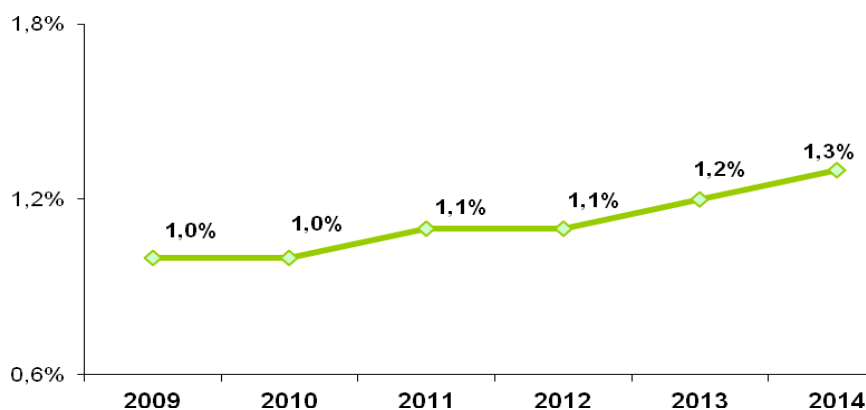
**Tabel 10.** Structura cheltuielilor din fondul de administrare a sistemului de AOAM

Formularul nr. 8  
(mii lei)

Denumirea indicatorului	Aprobat	Precizat	Executat	Devieri (+;-) executat față de precizat	Raportul (în%) executat față de precizat
<b>Cheltuieli curente</b>	<b>51 300,0</b>	<b>53 700,0</b>	<b>48 652,3</b>	<b>- 5 047,7</b>	<b>90,6</b>
<i>Inclusiv:</i>					
Retribuirea muncii	30 090,3	32 427,2	30 434,4	- 1 992,8	93,8
Contribuțiile de asigurări sociale de stat obligatorii	6 639,0	7 145,4	6 701,5	- 443,9	93,8
Primele de asigurări obligatorii de asistență medicală	1 109,5	1 175,3	1 100,1	- 75,2	93,6
Valoarea materialelor procurate și serviciilor prestate	13 268,7	12 747,9	10 215,6	- 2 532,3	80,1
Deplasări în interes de serviciu	192,5	204,2	200,7	- 3,5	98,3
<b>Cheltuieli privind întreținerea mijloacelor fixe cu destinație generală și administrativă</b>	<b>16 000,0</b>	<b>13 600,0</b>	<b>10 851,1</b>	<b>- 2 748,9</b>	<b>79,8</b>
<b>TOTAL</b>	<b>67 300,0</b>	<b>67 300,0</b>	<b>59 503,4</b>	<b>- 7 796,6</b>	<b>88,4</b>

Pentru cheltuielile fondului de administrare a sistemului de AOAM, conform normativului prevăzut de legislație, este prevăzută repartizarea de pînă la 2,0% din veniturile încasate în contul unic al CNAM. Însă, pe parcursul ultimilor ani ponderea acestor cheltuieli se menține sub nivelul de 1,3%.

**Diagrama 5.** Ponderea cheltuielilor fondului de administrare a sistemului de AOAM din totalul veniturilor fondurilor AOAM (anii 2009-2014)



Cheltuielile din fondul de administrare a sistemului AOAM au fost realizate în sumă de **59 503,4 mii lei** sau la nivel de 88,4%, ceea ce este cu 7 796,6 mii lei mai puțin față de prevederile anuale. Comparativ cu anul 2013, cheltuielile s-au majorat cu 10 125,3 mii lei sau cu 20,5%.

Partea preponderentă a cheltuielilor fondului de administrare o constituie cheltuielile curente, care însumează 48 652,3 mii lei sau 81,8%, cheltuielilor capitale cu 10 851,1 mii lei revenindu-le 18,2%.

Ponderea cea mai mare în cheltuielile fondului de administrare o dețin cheltuielile pentru retribuirea muncii – 51,1%, după care urmează cheltuielile pentru plata mărfurilor și serviciilor – 17,2%. Cheltuielile pentru contribuțiile de asigurări sociale de stat obligatorii și primele de AOAM constituie 13,1%.

Cheltuielile pentru materialele procurate și serviciile prestate includ cheltuielile pentru realizarea polițelor de asigurare prin intermediul oficiilor poștale, tiparul rețetelor pentru medicamente compensate și polițelor, realizarea campaniilor de informare a populației despre sistemul de AOAM, dezvoltarea sistemelor informaționale, cheltuieli de regie, etc.

Din cheltuielile capitale de 10 851,1 mii lei, suma de 9 789,2 mii lei sau 16,5% din cheltuielile fondului de administrare, a fost folosită pentru efectuarea reparațiilor capitale și suma de 1 061,9 mii lei sau 1,8% - pentru procurarea mijloacelor fixe.

La finele anului, statul de funcții al CNAM prevedea 323,5 unități, inclusiv personal tehnic. Cheltuielile efective pentru remunerarea muncii au constituit 30 434,4 mii lei, iar salariul mediu lunar al unui angajat (salariul calculat) – 8 425,9 lei.

Începînd cu anul 2005 se înregistrează o tendință constantă de majorare a sumei veniturilor fondurilor AOAM gestionate de CNAM (anul 2005 – 1 281 661,2 mii lei, anul 2014 – **4 637 653,9 mii lei**), a numărului IMS și instituțiilor farmaceutice contractate (anul 2005 - 200, anul 2014 - **673**), a numărului rețetelor compensate achitate (anul 2006 - 732 778, anul 2014 - **3 476 901**), a cotei persoanelor asigurate (anul 2005 – 71,2%, anul 2014 – **85%**).

Prin urmare, crește și volumul de lucru pe care îl execută angajații CNAM, cum ar fi: contractarea IMS și farmaceutice, exercitarea controlului calității și volumului asistenței medicale prestate de IMS contractate, precum și a corectitudinii gestionării mijloacelor financiare provenite din fondurile AOAM de către acestea, exercitarea controlului corectitudinii prescrierii și eliberării rețetelor compensate, apărarea intereselor persoanelor asigurate, acumularea primelor de AOAM în sumă fixă, monitorizarea realizării proiectelor investiționale ale IMS publice finanțate din fondul de dezvoltare al AOAM, etc.

## **5. Cheltuielile instituțiilor medicale contractate sub aspectul priorităților**

În conformitate cu prevederile legislației în vigoare, în cadrul sistemului AOAM, la situația din 31.12.2014 au fost încheiate contracte cu **673 instituții medico-sanitare și farmaceutice**, inclusiv 422 instituții medico-sanitare, din care 24 republicane, 34 municipale, 10 departamentale, 291 raionale, 63 private și 251 instituții farmaceutice.

Majorarea numărului de instituții medicale contractate de la 333 în anul 2013 pînă la 422 în anul 2014, se datorează definitivării autonomiei instituționale în cadrul asistenței medicale primare și de ambulator prin contractarea directă de către CNAM a Centrelor de Sănătate autonome și Centrelor Stomatologice raionale, dar și contractării unui număr mai mare de IMS care prestează servicii medicale de înaltă performanță.

Avînd ca scop sporirea eficienței IMS, în anul 2014 au fost încheiate contracte care au prevăzut plata pentru performanță cu 274 instituții medico-sanitare, inclusiv prestatori de servicii medicale primare și prestatori de servicii medicale de urgență. Ponderea acestor contracte este de 64,9% din numărul total de contracte încheiate cu IMS. În cadrul asistenței medicale primare, toate serviciile medicale au fost contractate în baza indicatorilor de calitate și performanță, care constituie pînă la 15% din suma contractată.

În cadrul asistenței medicale spitalicești, la 69 IMS (93,2%) din 74 de instituții spitalicești serviciile medicale au fost contractate în baza sistemului de plată DRG (CASE-MIX), care

prevede finanțarea prestatorilor de servicii medicale spitalicești în dependență de complexitatea cazului tratat, ceea ce duce la sporirea cost-eficienței utilizării mijloacelor financiare ale sistemului de sănătate.

Conform contractelor încheiate cu CNAM, în devizele de venituri și cheltuieli din mijloacele fondurilor AOAM instituțiile medico-sanitare își repartizează cheltuielile pe patru articole de bază: „Retribuirea muncii”, „Produse alimentare”, „Medicamente” și „Alte cheltuieli”. Executarea este raportată periodic CNAM, Ministerului Sănătății și fondatorilor.

**Tabel 11.** Structura cheltuielilor instituțiilor medico-sanitare contractate

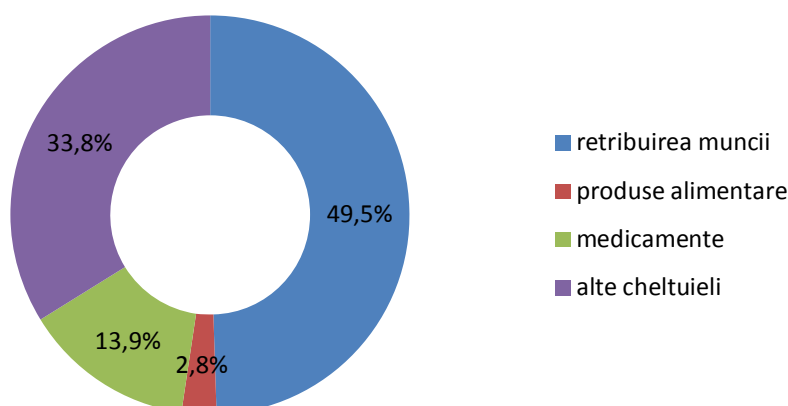
Formularul nr. 5  
(mii lei)

		Cheltuieli TOTAL	inclusiv:			
			Retribuirea muncii	Produse alimentare	Medicamente	Alte cheltuieli
IMS publice republicane	plan precizat	1 689 581,0	721 992,7	57 478,9	355 762,1	554 347,3
	executat	1 594 992,1	704 824,8	52 426,8	329 962,3	507 778,2
IMS publice municipale și raionale	plan precizat	2 664 466,3	1 395 330,8	72 159,9	233 910,3	963 065,3
	executat	2 484 454,7	1 360 112,8	65 115,7	216 900,9	842 325,3
IMS publice departamentale	plan precizat	65 474,5	30 378,3	3 446,4	8 722,5	22 927,3
	executat	56 492,1	24 969,9	2 900,2	10 657,5	17 964,5
IMS private	plan precizat	226 606,4	63 777,9	1 174,1	60 791,1	100 863,3
	executat	194 337,7	54 446,0	1 042,5	43 367,0	95 482,2
<b>Total instituții medicale</b>	<b>plan precizat</b>	<b>4 646 128,2</b>	<b>2 211 479,7</b>	<b>134 259,3</b>	<b>659 186,0</b>	<b>1 641 203,2</b>
	<b>executat</b>	<b>4 330 276,6*</b>	<b>2 144 353,5</b>	<b>121 485,2</b>	<b>600 887,7</b>	<b>1 463 550,2</b>
Cheltuieli din fondul de administrare a sistemului de AOAM	plan precizat	67 300,0	32 427,2	0,0	0,0	34 872,8
	executat	59 503,4	30 434,4	0,0	0,0	29 069,0
<b>TOTAL</b>	<b>plan precizat</b>	<b>4 713 428,2</b>	<b>2 243 906,9</b>	<b>134 259,3</b>	<b>659 186,0</b>	<b>1 676 076,0</b>
	<b>executat</b>	<b>4 389 780,0</b>	<b>2 174 787,9</b>	<b>121 485,2</b>	<b>600 887,7</b>	<b>1 492 619,2</b>

\*Cheltuielile totale anuale ale IMS sunt realizate în baza sumei finanțate de CNAM, soldurilor bănești ale IMS de la începutul perioadei de gestiune și în baza dobânzilor aferente soldurilor mijloacelor bănești ale IMS la conturile bancare.

Ca și în anii precedenți, aproape jumătate din cheltuielile IMS au fost realizate pentru „Retribuirea muncii”, iar o treime pentru „Alte cheltuieli”.

**Diagrama 6.** Ponderea cheltuielilor pe articole de bază în totalul cheltuielilor IMS



Cheltuielile totale ale IMS au fost realizate în sumă de **4 330 276,6 mii lei**, ceea ce constituie 93,2% din planul precizat. Comparativ cu anul precedent, cheltuielile au crescut cu 15,2%.

În cadrul cheltuielilor totale ale IMS, creșterea cea mai mare față de anul 2013, o au cheltuielile la articolul „Medicamente” cu 36,5%, iar cea mai mică creștere o au cheltuielile la articolul „Produse alimentare” cu 4,6%.

Salariul mediu lunar pentru o unitate în IMS a constituit 3 413 lei, cu o creștere de 13,0%. Cît privește salariul mediu lunar pentru o unitate de medic acesta a constituit 5 176 lei, înregistrîndu-se o creștere de 9,3%. Pe categorii de personal acești indicatori sunt reflectați în tabelul de mai jos.

**Tabel 12.** Salariul mediu lunar pe categorii de personal

(lei)

Denumirea unității de personal	Salariul mediu lunar pentru o unitate			Salariul mediu lunar pentru o persoană fizică		
	2013	2014	abatere	2013	2014	abatere
Personal de conducere	7 659	9 032	17,9%	7 497	8 848	18,0%
Medici	4 734	5 176	9,3%	5 780	6 207	7,4%
Personal medical mediu	3 056	3 448	12,8%	3 392	3 872	14,2%
Personal medical inferior	1 589	1 746	9,9%	1 766	1 915	8,4%
Alt personal	2 448	2 820	15,2%	2 728	3 099	13,6%
<b>TOTAL</b>	<b>3 021</b>	<b>3 413</b>	<b>13,0%</b>	<b>3 410</b>	<b>3 841</b>	<b>12,6%</b>

La 31.12.2014, IMS au înregistrat datoriile creditoare în sumă de **451 891,2 mii lei**, din care: pentru „Retribuirea muncii” – 93 789,8 mii lei, „Produse alimentare” – 13 203,5 mii lei, „Medicamente” – 202 879,0 mii lei și „Alte cheltuieli” – 142 018,9 mii lei.

Comparativ cu situația înregistrată la 31.12.2013, datoriile creditoare s-au majorat cu 17,3%, din care cea mai mare majorare o au articolele „Retribuirea muncii” și „Alte cheltuieli”.

**Tabel 13.** Structura datoriilor creditoare ale IMS

Articole de cheltuieli	2013		2014		
	mii lei	% în total	mii lei	% în total	abatere 2014/2013
Retribuirea muncii	73 346,3	19,0%	93 789,8	20,8%	27,9%
Produse alimentare	12 144,0	3,2%	13 203,5	2,9%	8,7%
Medicamente	202 419,1	52,5%	202 879,0	44,9%	0,2%
Alte cheltuieli	97 480,3	25,3%	142 018,9	31,4%	45,7%
<b>TOTAL</b>	<b>385 389,7</b>	<b>100,0%</b>	<b>451 891,2</b>	<b>100,0%</b>	<b>17,3%</b>

Analiza datelor în cauză și explicațiile IMS confirmă, că datoriile creditoare pentru salarizare și contribuții de asigurări sociale de stat obligatorii, înregistrate la 31.12.2014 reprezintă, de regulă, cheltuielile calculate pentru luna decembrie și achitate în luna ianuarie a anului următor.

Stocurile de bunuri materiale: produse alimentare, medicamente, produse petroliere, cărbune de care dispun IMS, la data de 31.12.2014 constituie **283 134,2 mii lei**, din care la medicamente – 256 191,5 mii lei. Stocul de bunuri materiale indicat este în creștere față de cel din 31.12.2013 cu 26 625,2 mii lei, totodată, stocul la medicamente s-a mărit cu 35 587,1 mii lei.

**Tabel 14.** Structura stocurilor de bunuri materiale ale IMS

(mii lei)

Tipuri de asistență medicală	produse alimentare		medicamente		produse petroliere		cărbune		TOTAL	
	01.01.14	01.01.15	01.01.14	01.01.15	01.01.14	01.01.15	01.01.14	01.01.15	01.01.14	01.01.15
asistența medicală urgentă prespitalicească	0,0	0,0	5 749,4	5 306,2	21 095,4	13 514,1	409,0	578,1	27 253,8	19 398,4
asistența medicală primară	0,0	0,0	20 802,6	19 404,2	1 831,1	840,3	4 954,8	5 565,1	27 588,5	25 809,6
asistența medicală specializată de ambulator	25,1	6,3	6 517,0	8 062,9	307,4	124,3	20,7	20,1	6 870,2	8 213,6
asistența medicală spitalicească	4 942,1	4 767,2	181 836,7	218 646,1	1 382,5	409,2	826,8	1 108,8	188 988,2	224 931,3



servicii medicale de înaltă performanță	0,0	0,0	5 459,0	4 528,1	109,3	6,8	0,0	0,0	5 568,3	4 534,9
îngrijiri medicale comunitare și la domiciliu	0,0	0,0	239,7	244,0	0,4	2,4	0,0	0,0	240,0	246,4
<b>TOTAL</b>	<b>4 967,2</b>	<b>4 773,5</b>	<b>220 604,4</b>	<b>256 191,5</b>	<b>24 726,1</b>	<b>14 897,1</b>	<b>6 211,3</b>	<b>7 272,1</b>	<b>256 509,0</b>	<b>283 134,2</b>

În vederea consolidării continue a bazei tehnico-materiale, IMS publice au suportat cheltuieli capitale în sumă de 156 666,4 mii lei, înregistrându-se o creștere de 65,3% (61 895,1 mii lei) față de anul precedent. Ponderea cheltuielilor capitale în totalul cheltuielilor constituie 3,6%, fiind în creștere față de anii precedenți (2013 - 2,5%, 2012 - 2,7%).

Pe parcursul anilor 2010-2014, soldurile de mijloace bănești rămase în conturile IMS publice la finele anului au fost în creștere, însă raportul lor față de sumele contractuale s-a micșorat, cu excepția anului 2013 unde s-a înregistrat o ușoară creștere a acestui raport.

**Tabel 15.** Dinamica raportului soldurilor mijloacelor bănești față de sumele contractuale ale IMS publice

	(mii lei)				
	2010	2011	2012	2013	2014
Suma contractuală	3 091 992,7	3 261 553,8	3 546 169,8	3 715 917,7	4 334 045,3
Soldul mijloacelor bănești	207 006,6	209 093,7	213 804,0	301 268,2	201 626,6
Raportul față de suma contractuală (%)	6,7%	6,4%	6,0%	8,1%	4,7%

În conformitate cu actele normative în vigoare, soldurile mijloacelor bănești rămase în conturile IMS publice la finele anului sunt incluse în business-planul aprobat pentru anul următor cu divizarea pe articole de cheltuieli, în scopul utilizării, împreună cu alte achitări din fondurile AOAM, pentru prestarea serviciilor în cadrul AOAM. Aceste solduri sunt sume trecătoare și reprezintă mijloacele financiare necesare IMS pentru asigurarea unei activități continue și viabile.

Micșorarea în ultimii ani a ritmului de creștere a fondurilor AOAM și respectiv a sumelor serviciilor medicale contractate, în timp ce indicele prețului de consum înregistrează o creștere continuă, a determinat apariția unor dificultăți în situația economico-financiară a IMS publice. Fapt confirmat de datoriile creditoare majorate ale IMS publice la finele anului de gestiune, de reducerea mijloacelor financiare disponibile pentru efectuarea reparațiilor capitale și procurarea utilajului medical.

## 6. Anexe

La Raport se anexează suplimentar:

**Anexa 1** - Sinteza privind executarea fondurilor AOAM în anul 2014 (*formularul nr.1*);

**Anexa 2** - Raportul financiar al CNAM pe anul 2014 și Nota explicativă la raportul financiar (*22 pagini*).

Vicedirector general al CNAM

Vasile PASCAL

## Sinteza privind executarea fondurilor asigurării obligatorii de asistență medicală în anul 2014

(mii lei)

Nr. d/o	Denumirea indicatorilor	Codurile		Plan		Executat: venituri / cheltuieli		creanțe	datorii
		capitol /	paragraful /	aprobata pe an	precizata pe an	venituri / cheltuieli de casa	cheltuieli efective		
1	2	3	4	5	6	7	8	9	10
<b>I</b>	<b>VENITURILE ANULUI CURENT, TO TAL</b>			<b>4 723 575.2</b>	<b>4 654 499.8</b>	<b>4 637 653.9</b>	X	X	X
1	Primele de asigurare obligatorie de asistență medicală în formă de contribuție procentuală la salariu și la alte recompense	113	1	2 332 456.8	2 332 456.8	2 319 801.6	X	X	X
2	Primele de asigurare obligatorie de asistență medicală în sumă fixă, achitate de persoane fizice cu reședință sau domiciliul în Republica Moldova	113	2	109 661.1	109 661.1	94 644.1	X	X	X
3	Alte venituri			12 000.0	12 000.0	22 826.3	X	X	X
	<i>inclusiv:</i>								
	<i>dobinzi</i>	121	00	10 280.0	10 280.0	18 106.4	X	X	X
	<i>alte venituri</i>	122	40	120.0	120.0	2 523.0	X	X	X
	<i>inclusiv cu destinație specială</i>					166.6	X	X	X
	<i>amenzi și sancțiuni</i>	123	00	1 600.0	1 600.0	2 196.9	X	X	X
4	Transferuri de la bugetul de stat pentru asigurarea medicală a categoriilor de persoane asigurate de	371		2 234 556.6	2 175 481.2	2 175 481.2	X	X	X
5	Transferuri de la bugetul de stat pentru compensarea veniturilor ratate, conform art.3 din Legea nr.39-XVI din 02.03.06			680.7	680.7	680.7	X	X	X
6	Transferuri de la bugetul de stat pentru realizarea programelor naționale de ocrotire a sănătății			34 220.0	24 220.0	24 220.0			
7	Granturi interne	411	00				X	X	X
8	Granturi externe	412	00				X	X	X
<b>II</b>	<b>CHELTUIELI, TO TAL</b>			<b>4 823 575.2</b>	<b>4 904 499.8</b>	<b>4 679 516.4</b>	<b>4 755 009.4</b>	<b>31 601.9</b>	<b>102 500.9</b>
<b>1</b>	<b>Fondul pentru achitarea serviciilor medicale curente (fondul de bază)</b>	<b>701</b>		<b>4 493 700.9</b>	<b>4 521 200.9</b>	<b>4 399 838.5</b>	<b>4 501 887.0</b>	<b>441.1</b>	<b>102 489.6</b>
1	<i>asistența medicală urgentă prespitalicească</i>			382 457.7	382 457.7	358 807.7	382 457.6		23 649.9
2	<i>asistența medicală primară</i>			1 372 064.2	1 362 064.2	1 342 778.4	1 344 875.4	20.1	2 117.1
	<i>inclusiv: medicamente compensate</i>			226 033.2	216 033.2	205 948.0	205 948.0		
3	<i>asistența medicală specializată de ambulator</i>			330 985.2	330 985.2	329 547.4	330 525.4	63.0	1 041.0
4	<i>asistența medicală spitalicească</i>			2 247 250.0	2 259 960.0	2 195 445.0	2 259 025.5	349.7	63 930.2
5	<i>servicii medicale de înaltă performanță</i>			154 324.1	178 614.1	166 884.9	178 612.7		11 727.8
6	<i>îngrijiri medicale comunitare și la domiciliu</i>			6 619.7	7 119.7	6 375.1	6 390.4	8.3	23.6
7	<i>alte tipuri de asistență medicală</i>								
2	<b>Fondul de rezervă al AOAM</b>	703		<b>71 893.6</b>	<b>60 318.2</b>	<b>3 268.3</b>	<b>3 268.3</b>		
3	<b>Fondul măsurilor de profilaxie (de prevenire a riscurilor de îmbolnăvire)</b>	702		<b>46 893.6</b>	<b>36 893.6</b>	<b>27 552.0</b>	<b>28 078.3</b>		
1	<i>promovarea modului sănătos de viață</i>			5 000.0	5 000.0	4 711.4	4 733.4		
2	<i>realizarea măsurilor de reducere a riscurilor de îmbolnăvire și efectuarea screening-ului privind unele maladii cu impact social deosebit</i>			41 893.6	31 893.6	22 840.6	23 344.9		
3	<i>alte cheltuieli din fondul măsurilor de profilaxie</i>								
4	<b>Fondul de dezvoltare și modernizare a prestatorilor publici de servicii medicale</b>	705		<b>143 787.1</b>	<b>218 787.1</b>	<b>189 354.2</b>	<b>171 158.0</b>	<b>25 663.9</b>	
5	<b>Fondul de administrare a sistemului de AOAM</b>	704		<b>67 300.0</b>	<b>67 300.0</b>	<b>59 503.4</b>	<b>50 617.8</b>	<b>5 496.9</b>	<b>11.3</b>
	<b>cheltuieli curente</b>			51 300.0	53 700.0	48 652.3	49 383.5	373.0	11.3
	<i>inclusiv:</i>								
1	<i>retribuirea muncii</i>			30 090.3	32 427.2	30 434.4	30 434.4	1.5	
2	<i>contribuțiile de asigurări sociale de stat obligatorii</i>			6 639.0	7 145.4	6 701.5	6 701.6		
3	<i>primele de asigurări obligatorii de asistență medicală</i>			1 109.5	1 175.3	1 100.1	1 100.1		
4	<i>valoarea materialelor procurate și serviciilor prestate</i>			13 268.7	12 747.9	10 215.6	10 946.8	371.5	11.3
5	<i>deplasări în interes de serviciu</i>			192.5	204.2	200.7	200.6		
	<b>cheltuieli privind întreținerea mijloacelor fixe cu destinație generală și administrativă</b>			16 000.0	13 600.0	10 851.1	1 234.3	5 123.9	
<b>III</b>	<b>SOLDUL LA ÎNCEPUTUL ANULUI</b>	75				<b>284 531.5</b>			
<b>IV</b>	<b>SOLDUL LA SFÎRȘITUL PERIOADEI DE GESTIUNE</b>	76				<b>242 669.0</b>			
	<i>inclusiv: mijloace plasate în depozite</i>					115 000.0			